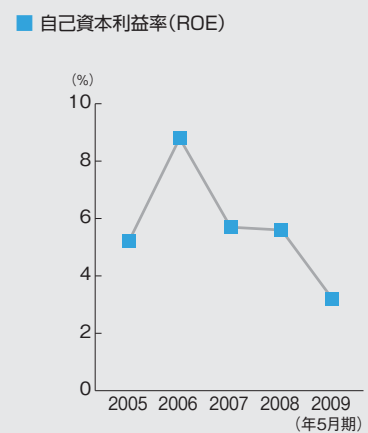
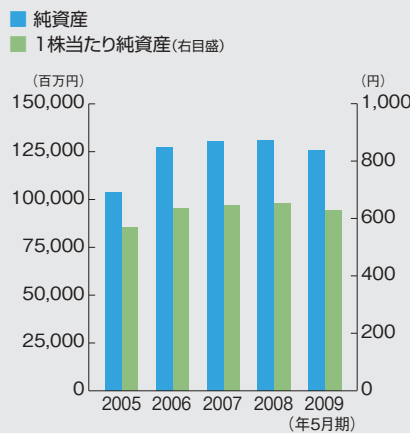
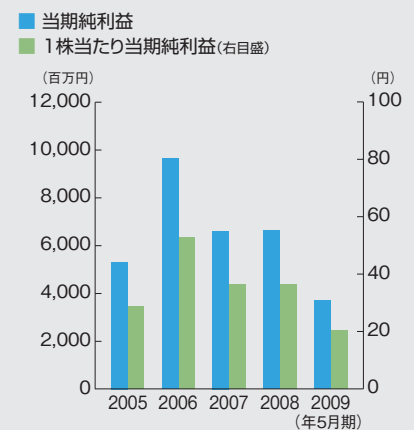
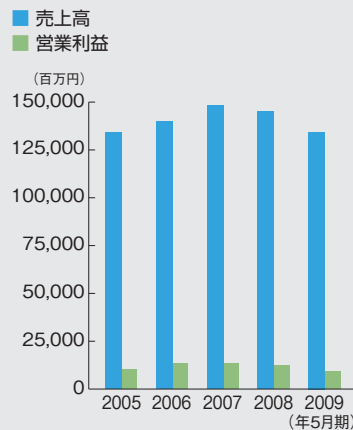


財務ハイライト(連結)

	2009年5月期	2008年5月期	2007年5月期	2006年5月期	2005年5月期
売上高(百万円)	134,353	144,901	148,124	140,026	134,205
営業利益(百万円)	9,367	12,451	13,536	13,219	10,166
当期純利益(百万円)	3,718	6,630	6,610	9,641	5,315
純資産*(百万円)	125,812	131,074	130,233	127,030	103,810
1株当たり当期純利益(円)	20.48	36.50	36.37	52.92	28.87
1株当たり純資産(円)	629.12	652.54	646.78	634.51	570.31
自己資本利益率(ROE)(%)	3.2	5.6	5.7	8.8	5.2

*2005年5月期の純資産には、少数株主持分を含めていません。



※一部の会社情報に関し、2009年5月末以降の情報を開示しています。
 ※将来の業績に関する記述は、これを保証するものではなく、不確実性やリスクを内包するものです。経営環境の変化などにより異なる可能性があります。