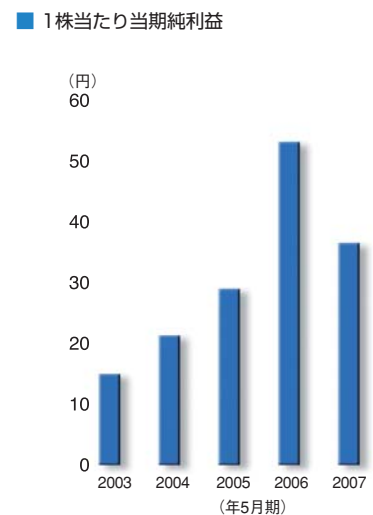
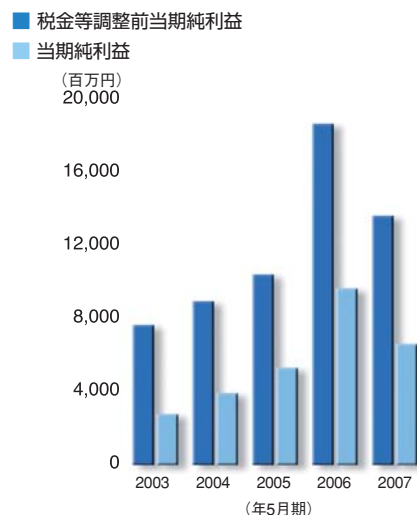
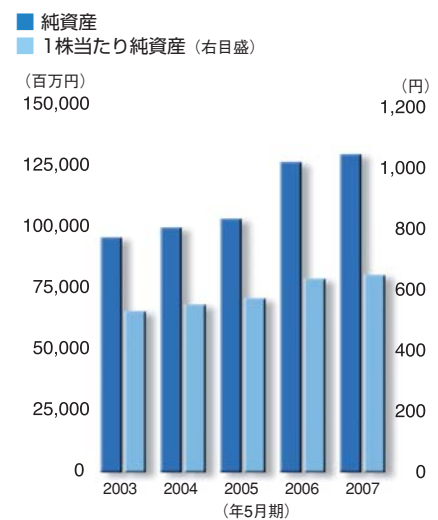
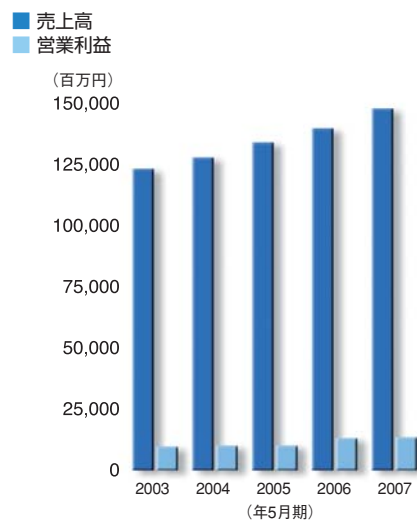


財務ハイライト(連結)

(単位:百万円、1株当たり数値除く)

	2007年5月期	2006年5月期	2005年5月期	2004年5月期	2003年5月期
売上高	148,124	140,026	134,205	128,016	123,431
営業利益	13,536	13,219	10,166	10,097	9,697
税金等調整前当期純利益	13,608	18,629	10,404	8,941	7,643
当期純利益	6,610	9,641	5,315	3,926	2,780
純資産*	130,233	127,030	103,810	100,207	96,204
1株当たり純資産(円)	646.78	634.51	570.31	550.12	527.93
1株当たり当期純利益(円)	36.37	52.92	28.87	21.22	14.92

\*2003年5月期から2005年5月期の純資産には、少数株主持分を含めていません。



※一部の会社情報に関し、2007年5月末以降の情報を開示しています。

※将来の業績に関する記述は、これを保証するものではなく、不確実性やリスクを内包するものです。経営環境の変化などにより異なる可能性があります。